





-  Périmètre de chantier fermé à la circulation des véhicules.  
**L'accès aux bâtiments situés dans ce périmètre sera possible à pied.**
-  Voies toujours accessibles (sens de circulation).
-  Voies exceptionnellement en double sens pour assurer une fonction de desserte
-  Sens interdit provisoire (route barrée).

Stationnement latéral provisoirement interdit d'un côté

Desserte locale des bâtiments assurée

Déviation

Stationnement latéral provisoirement interdit

Desserte locale des bâtiments assurée

Desserte locale des bâtiments assurée

Desserte locale des bâtiments assurée

Déviation

Échelle 1 : 2 183  
0 50 m

2D 3D bêta